

## Конспект образовательной деятельности совместно с родителями по конструированию Тема: «Самолет - истребитель» в технике оригами

**Цель:** формировать навыки работы по схеме, развивать мелкую моторику, глазомер; познакомить с видами самолетов и их назначением; воспитывать чувство ответственности, коллективизма.

**Необходимые материалы:** лист бумаги формата А- 4, цветные карандаши

### Рекомендации по проведению:

- Заинтересуйте ребенка, предложите ему отгадать загадку.

В чистом небе серебрится

Удивительная птица.

В страны дальние летала,

Эта птица из металла.

Совершает перелёт

Чудо–птица ... .Самолет

Задайте ребенку вопросы:

- Для чего нужны самолёты? (перевозить груз и людей)

- А на кого похож самолёт? (на птицу)

- А чем схожи птицы и самолёты? (есть крылья, летают)

Военные самолеты подразделяются на:

- Истребители



- Бомбардировщики



- Разведчики



## - Топливозаправщики



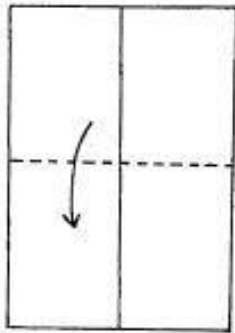
Рассмотрите предложенные иллюстрации.

Расскажите детям, что именно авиация сыграла огромную роль в победе над фашизмом. Без крылатых помощников армии СССР было бы в разы тяжелее одолеть врага. Боевые птицы существенно приблизили заветный миг, стоивший жизни миллионам советских граждан...

Выполните модель самолета согласно схеме.

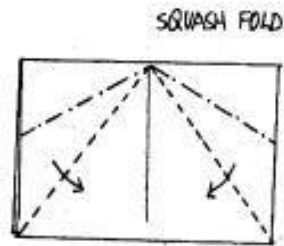
## MODERN AEROPLANE

1.



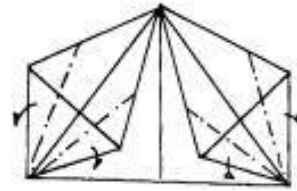
A-4 PAPER

2.

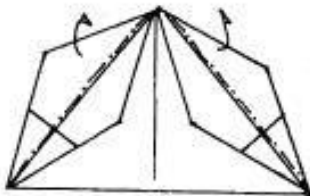


SQUASH FOLD

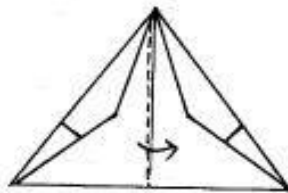
3.



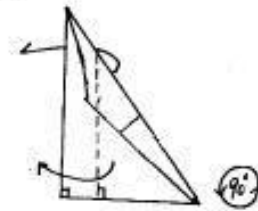
4.



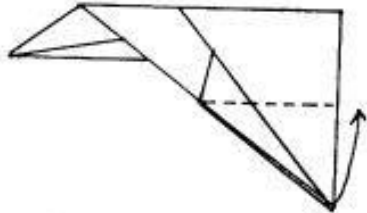
5.



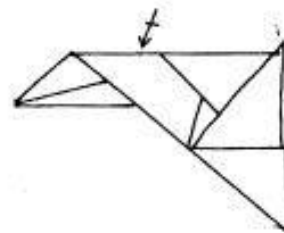
6.



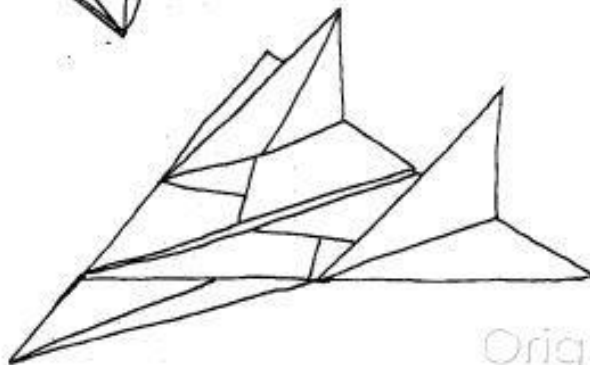
7.



8.



9.



Origamin.ru  
Origamin.RU

Раскрасьте его карандашами. Нарисуйте на крыльях звезды.  
Очень важный для всех авиаторов момент – это испытание самолёта.  
Удачи!!!