

Тематическая неделя: «Один дома»
Подготовительная к школе группа № 7.

Тема: «Один дома»

Цель:

- создание условий для закрепления детьми знаний о правилах безопасного поведения

Задачи:

- систематизировать представления детей об опасных для жизни и здоровья предметах;
- упражнять детей в умении правильно и быстро принимать решения в экстремальной ситуации;
- способствовать развитию у детей самостоятельности, ответственности, умения объяснить собственное поведение;
- воспитывать смелость, находчивость, решительность.

Итог: «Выставка детских работ»

План работы на 20 – 24 апреля

Дата	День недели	Мероприятие	Источник
20.04	Понедельник	Ознакомление с окружающим. Беседа «Если ты один дома» . (презентация)	https://youtu.be/G1Nk6cVp0TY Приложение № 5
21. 04	Вторник	Лепка «Пожарная машина» пластилинография	Приложение № 1
22.04	Среда	Развитие речи «Животные на войне» беседа по картинкам	Приложение № 2
23.04	Четверг	ФЭМП (работа в тетради)	Приложение № 3
24.04	Пятница	Конструирование «Пожарная машина»	Приложение № 4

Лепка «Пожарная машина»
в технике пластилинография



Развитие речи «Животные на войне»
беседа по картинкам



ФЭМП

 **9**

Собери на нитку по 6 бусин одинаковой формы




Впиши числа так, чтобы стрелка шла от большого к маленькому

! **4** **Я больше тебя!** **1**



10




Впиши в таблицу, сколько машин
такого вида в этом гараже


	3			
	0			
	2			
	1			



Раздели шоколадки для близнецов



Конструирование «Пожарная машина»





БЕЗОПАСНОСТЬ ДЕТЕЙ

один дома



НЕ ОТКРЫВАЙ ДВЕРЬ НЕЗНАКОМЦАМ
Никогда не впускай посторонних в дом, кем бы они не представились.



НЕ ВКЛЮЧАЙ БЕЗ РАЗРЕШЕНИЯ
Газовая плита, утюг, нагревательные приборы при неумелом обращении - опасны.



НЕ ВЫСОВЫВАЙСЯ ИЗ ОКОН
Не залазай на подоконник открытого окна, не свешивайся в сторону улицы.



СПИЧКИ И ЗАЖИГАЛКИ - НЕ ИГРУШКА
Баловство с источниками огня может привести к пожару.



БЕРЕГИСЬ ЭЛЕКТРИЧЕСТВА
Не вставляй в розетку электроприборы, не трогай провода, не повреждай их.



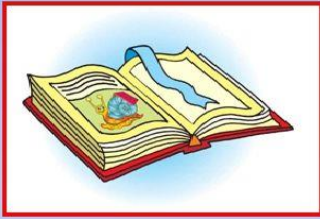
ОСТОРОЖНО! ОПАСНЫЕ ВЕЩЕСТВА!
Лекарства и предметы бытовой химии могут оказаться едкими и ядовитыми.



ЗАПОМНИ! НУЖНЫЕ ТЕЛЕФОНЫ
Знай наизусть телефоны родителей и родственников, милиции, пожарной охраны. Запиши их на бумаге и положи под телефон.



01 служба спасения
02 полиция
03 служба газа



**Какие предметы
опасные в быту?**

