

**Дизайн как вид искусства
(ознакомление
детей дошкольного возраста
с дизайном)**



Автор: Рябцева М.С

Ангарск, 2017

«Творчество - это не удел только гениев, создавших великие художественные произведения. Творчество существует везде, где человек воображает, комбинирует, создает что-либо новое»

Л. С. Выготский

ПРОБЛЕМА

В системе дошкольного воспитания существуют различные технологии и подходы для развития творческих способностей ребёнка.

Но такая деятельность как **детский дизайн** мало разработана и почти не представлена в современной методической литературе. Хотя теоретическое обоснование этой проблемы уже дано в работах известных отечественных ученых – Пантелеева Г.Н., Лыковой И.А.



Дизайн – художественное проектирование различных изделий, обладающих функциональными и эстетическими свойствами

В дизайне важны не только развитие замысла, но и планирование результата, что способствует общему развитию ребенка.

Ни одно изделие не создается как отвлеченная конструкция, тем более, если это изделие рассматривать как произведение дизайна.

Любая хорошая вещь неразрывно соединяет в себе две стороны:

удобство (функцию) и внешнюю выразительность.

Первая выражается через конструкцию, вторая – через художественную форму, но они не делимы.

**Детский
дизайн**



**Раскрытие
личности
ребенка**

Индивидуальность

**Творческий
потенциал**


Творческий потенциал



Нестандартность мышления



Фантазия



Воображение



Умение сочетать цвет и форм

Занятия по созданию поделок из различного материала не просто вооружают ребенка умениями и навыками, но и дают возможность взглянуть на окружающий мир глазами создателя.



Они будят интеллектуальную творческую активность ребенка, учат планировать свою деятельность, вносить изменения в технологию, конструкцию изделий, осуществлять задуманное.



**Техники
дизайна**

Коллаж

Бумагопластика

Тестопластика

Папье-маше

Пластилинография

Квиллинг

Коллаж

- **Коллаж** — сравнительно молодое направление в изобразительном искусстве. Техника коллажа (от фр. collage — наклеивание) дает широкий простор для творчества, поскольку целое создается из фрагментарного. Фрагментами могут быть фотографии, глянцевые журналы, разноцветная бумага, разных фактур, ткань, фольга, растения, краски, ткани, металлические детали и многое другое.
- Коллаж очень интересная техника она может объединять в себе большинство нетрадиционных техник, в коллаже можно использовать и тестопластику, и граттаж, и изонить, и квиллинг, и многое другое все зависит от того насколько богата ваша фантазия.


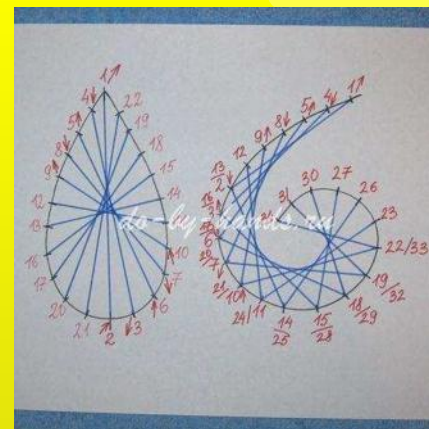

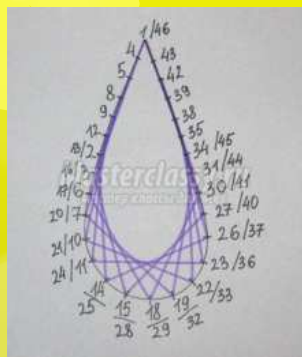
Коллаж



ИЗОНИТЬ

- **Работы в технике изонить** — увлекательное занятие не только для взрослых, но и для детей. На первый взгляд, кажется, что эта техника очень сложная, на самом деле нужно просто усвоить закономерность и все будет отлично получаться.
- Нужно освоить технику заполнения угла, окружности, паутинку. После этого вам будут под силу выполнить довольно сложные картины в технике изонить.
- Научите этому искусству и ребенка, это не только интересно, но и полезно. Это увлечение развивает усидчивость у ребенка, глазомер, фантазию и абстрактное мышление, координацию движений рук и мелкую моторику, воспитывает аккуратность и внимание.


ИЗОНИТЬ



Лепка из соленого теста

- **Солёное тесто** – это самый экономичный и безопасный способ попробовать свои силы в развитии фантазии, ведь слепить из него можно всё что угодно. Тесто – доступный всем, дешёвый и лёгкий в применении материал, его можно заготовить заранее(впрок). Тесто можно окрасить и лепить уже цветное изделие, а можно расписать готовую работу после окончательного высыхания. Красота и изящество «солёных поделок» дадут пищу для творческого размышления. Работы отличаются легкостью, прочностью.


Лепка из соленого теста



Декупаж

- **Декупаж** – очень популярная современная техника декорирования различных предметов: от небольших тарелочек и вазочек до вместительных комодов и шкафов. Техника декупажа не очень сложна, но в ней есть приемы, требующие определенных навыков и умений.
- Суть техники декупажа заключается в том, что тонкий слой бумаги с декоративным рисунком наклеивается на поверхность декорируемого предмета, создавая при этом иллюзию ручной росписи. Декоративные узоры выпускаются на специальных салфетках для декупажа. Кроме того, узор для декупажа можно вырезать и из обычной бумажной салфетки, из журнала, открытки, этикетки или даже из оберточной бумаги.
-

Декупаж



Скрапбукинг

- **Скрапбукинг** - это рукоделие, которое представляет собой разработку, создание и оформление альбомов, упаковочных коробок, рамок для картин и фотографий, а также подарочных открыток.
- Дети всегда хотят чего-то нового и интересного. Увлекательные задания могут занять ребенка и не на один час.

○

Скрапбукинг



Квиллинг

- **Квиллинг** - это искусство бумагокручения, которому уже не одна сотня лет.
- Как показала практика, бумага, обработанная по технике квиллинга, весьма прочная и крепкая. Поэтому, все изделия из нее широко используют в быту. Вы можете изготовить конфетницу и использовать ее по прямому назначению. Даже на объемную подставку для чашки вы можете без всяких опасений поставить свою любимую чашку с кофе.


Квиллинг



Пластилинография

- **Пластилинография** – относительно новая, нетрадиционная техника рисования, которая привлекает к себе внимание и детей и взрослых.
- Понятие «пластилинография» имеет два смысловых корня: «графия» - создавать, изображать, а первая половина слова «пластелин» подразумевает материал, при помощи которого осуществляется осуществление замысла. Пластилинография относится к нетрадиционным художественным техникам, она заключается в рисовании пластилином на картоне. Фон и персонажи изображаются не с помощью рисования, а с помощью вылепливания, при этом объекты могут быть более или менее выпуклыми, рельефными.


Пластилинография



Папье-маше

- **Папье-маше** - не только красивое французское название, но и очень простая, бюджетная техника изготовления различных поделок из кусочков бумаги. Заниматься таким творчеством в детском саду – одно удовольствие.

Папье-маше



Благодарю за внимание!